

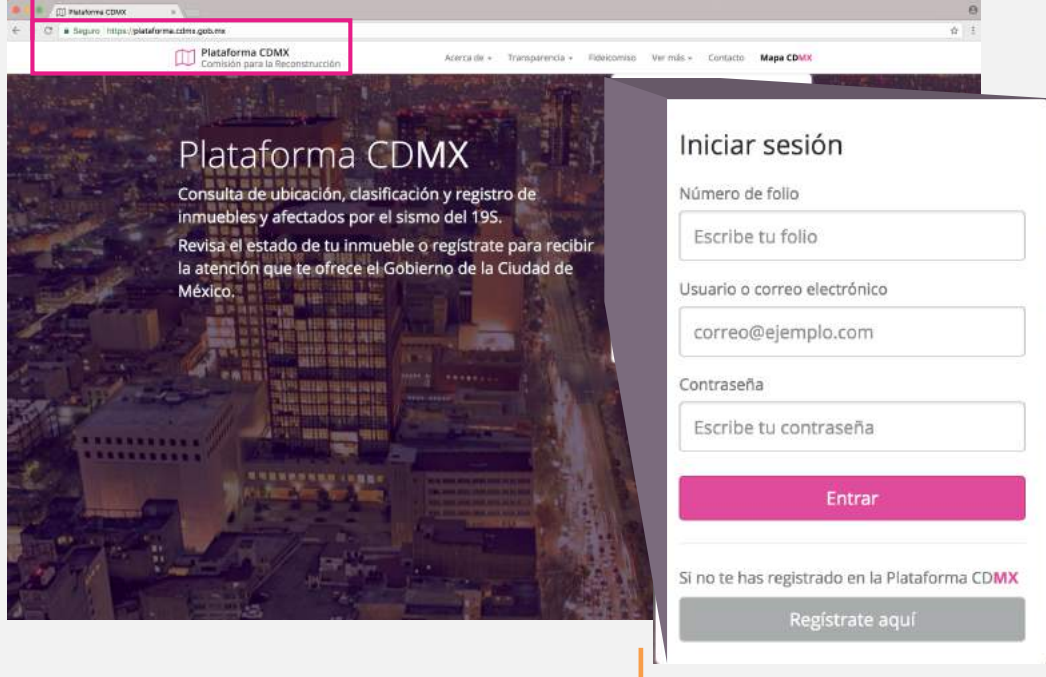
# REGISTRO A LA PLATAFORMA CDMX

## 1 Ingresa a: [plataforma.cdmx.gob.mx](http://plataforma.cdmx.gob.mx)

La Plataforma CDMX contiene información georeferenciada de los inmuebles que sufrieron alguna afectación por el sismo del 19 de septiembre de 2017.

En ella podrás revisar el estado de tu inmueble, o bien, registrarte para recibir la atención que te ofrece el Gobierno de la Ciudad de México.

Esta herramienta digital ha evolucionado de un inventario emergente de los daños causados por el sismo a un instrumento de certeza jurídica en beneficio de las personas afectadas.



## 2 Da clic en "Regístrate aquí"

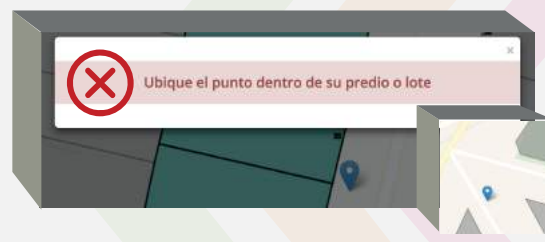


## 3 Dale clic a "Registrarse"

## 4 Ingresa la dirección de tu inmueble



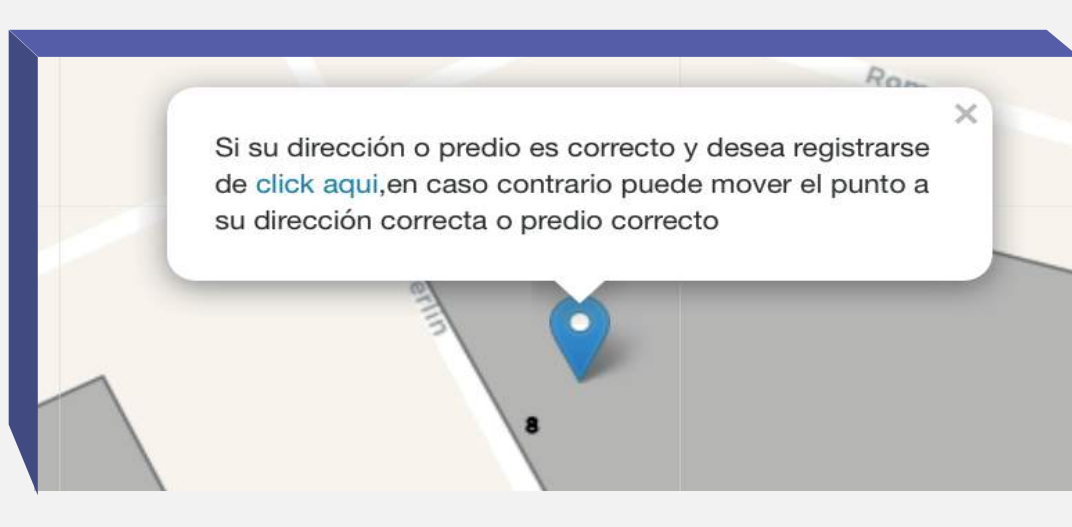
**NOTA** Verifica que el puntero azul se encuentre dentro del predio y no en la avenida, y que el número del predio sea correcto.



## 5 Ubica tu inmueble\*

### Inmueble no registrado

#### a) Realiza el registro de tu inmueble en: "clic aquí"



#### b) Completa el formulario y recibe notificación en tu correo electrónico



#### c) Elige el tipo de inmueble que corresponda



\*En el correo recibirás número de folio y contraseña

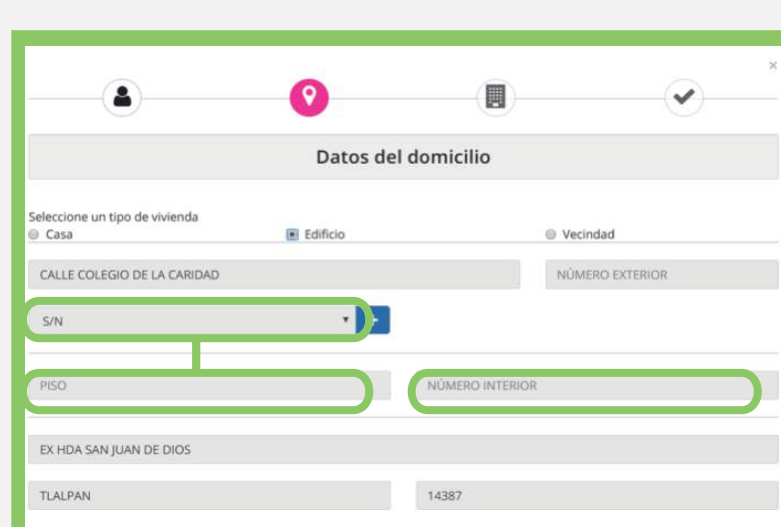
#### Casa

Vivienda unifamiliar:



#### Edificio

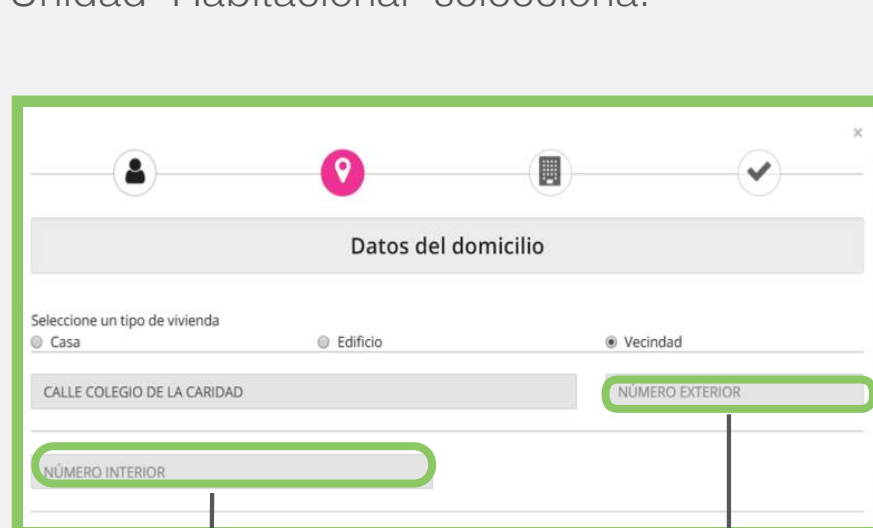
En caso de vivir en departamento, ve a la sección "Edificio" y selecciona:



Ingresa: edificio, piso y número

#### Vecindad

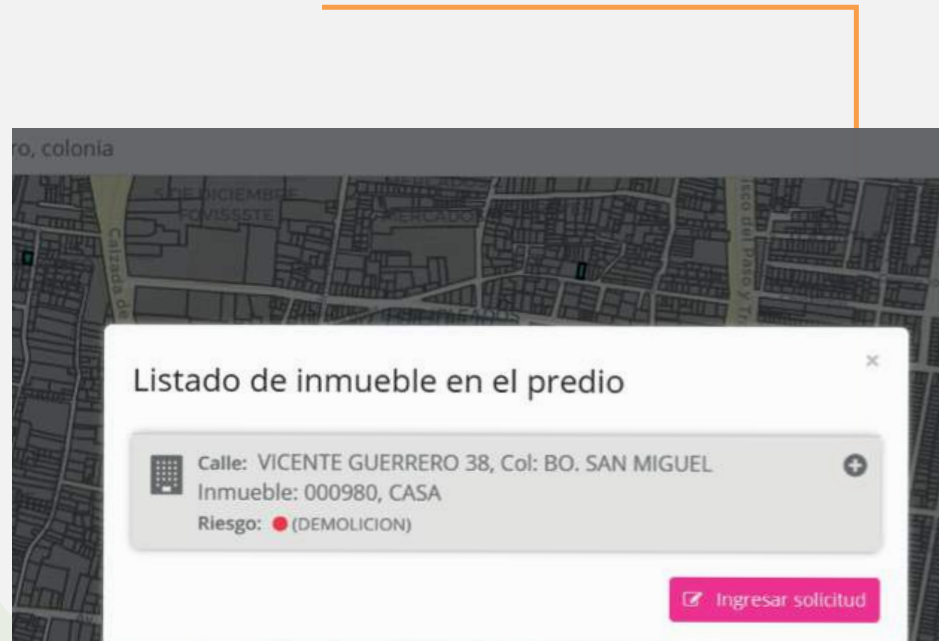
Si vives en Unidad Habitacional selecciona:



Número exterior e interior

### Inmueble registrado

#### a) Si el inmueble ya está registrado da clic en el botón "+".



Ingresa tu solicitud



#### b) Completa el formulario y recibe notificación en tu correo electrónico



[www.plataforma.cdmx.gob.mx](http://www.plataforma.cdmx.gob.mx)  
[www.reconstruccion.cdmx.gob.mx](http://www.reconstruccion.cdmx.gob.mx)

@Comision\_CDMX

/ReconstruccionCDMX



Comisión para la Reconstrucción, Recuperación y Transformación de la Ciudad de México en una CDMX cada vez más resiliente.

